



Cuadernillo N°8 (13 al 24 de julio)

Estimadas familias, enviamos propuestas de actividades para realizar en casa con sus niños y niñas y así continuar estimulando la adquisición de habilidades y conocimientos. Recordamos que lo importante en este tiempo es la contención emocional, sin embargo, no olvidemos que ellos necesitan seguir avanzando para obtener las herramientas que favorezcan su proceso educativo. Les invitamos a motivar con los vídeos e intentar realizar las actividades. Por último recordarles que es muy importante que nos envíen las fotos a los grupos de WhatsApp con la ejecución de éstas.

<u>13-07</u>	<u>14-07</u>	<u>15-07</u>	<u>16-07</u>	<u>17-07</u>
Identidad y autonomía: Obj. #3 ¿Qué aprenden los niñ@s?: Reconocer emociones en personajes de cuentos y en sí mismos. Sugerencias: 1.- Observar con cuento de tía Maggi.	Identidad y autonomía: Obj. #3 ¿Qué aprenden los niñ@s?: Reconocer emociones en personajes de cuentos y en sí mismos. Sugerencias: 1.- Completar ficha N° 1 de cuadernillo.	Lenguaje verbal: Obj. #1 ¿Qué aprenden los niñ@s?: Expresarse oralmente empleando oraciones simples. Sugerencias: 1.- ver video tía Alissson. 2.-Completar ficha N° 2 de cuadernillo.	Feriado.	Lenguaje artístico: Obj. #5 ¿Qué aprenden los niñ@s?: Expresar emociones a través de la plástica. Sugerencias: 1.-Conectarse a las 17:00 horas por zoom (debes tener plastilina o masa)
<u>20-07</u>	<u>21-07</u>	<u>22-07</u>	<u>23-07</u>	<u>24-07</u>
C. del entorno sociocultural: Obj. #6 ¿Qué aprenden los niñ@s?: Identificar normas de protección y seguridad. Sugerencias: 1.- ver video tía Karina. 2.- Completar ficha N° 3 cuadernillo.	Exploración del entorno natural: Obj. #r6 ¿Qué aprenden los niñ@s?: Generar acciones para el desarrollo de ambientes sostenibles. Sugerencias: 1.- ver video tía Verónica. 2.- Completar ficha N° 4 cuadernillo.	Pensamiento matemático: Obj. #6 ¿Qué aprenden los niñ@s?: Emplear números en diferentes situaciones. Sugerencias: 1.- ver video tía Mariella. 2.- Jugar dominó en familia.	Corporalidad y movimiento: Obj. #5 ¿Qué aprenden los niñ@s?: Perfeccionar coordinación visomotriz fina. Sugerencias: 1.- ver video tía María José. 2.-Completar ficha N° 5 cuadernillo.	Convivencia y ciudadanía: Obj. #r1 ¿Qué aprenden los niñ@s?: Participar en juegos online. Sugerencias: 1.- Conectarse vía zoom a las 17:00 horas con sus tías y compañeros.

Ficha N° 1

Queridos niños y niñas luego de ver y escuchar el cuento “yo soy el más feliz”, los invito a responder las siguientes preguntas y que un adulto les ayude a escribir sus respuestas:

¿Cómo se sentía el mapache al ver que todos sus amigos eran diferentes?

¿Qué te hace sentir feliz a ti?

Ahora los invito a decorar el mapache con el material que ustedes tengan en casa (lápices, plasticina, papel picado, entre otras).





Jardín Infantil “Casa Belén”
Fundación Educacional
Padre Hernán Alessandri
Profesor Alcaíno 01393, Puente Alto
Correo: jardin@casabelen.cl
(56 2) 28534485

Ficha N°2

“Mi Presentación”

Después de observar la presentación de la tía Allison, te invito a pensar, ¿qué te gustaría presentar a las tías?, ¿un juguete?, ¿tu mascota?, ¿a tu familia?...Puede ser lo que tú quieras. A continuación te invitamos a que con la ayuda de un adulto dibujes lo que deseas presentar, escriban lo que es y alguna de sus características. Luego graba un pequeño video para que lo muestres, nos cuentes lo que es, por qué te gusta y cuáles son sus características.

Ficha N° 3

Luego de observar el video enviado por las tías, aprendimos a identificar algunas normas de seguridad y que debemos cuidarnos de algunos accidentes.

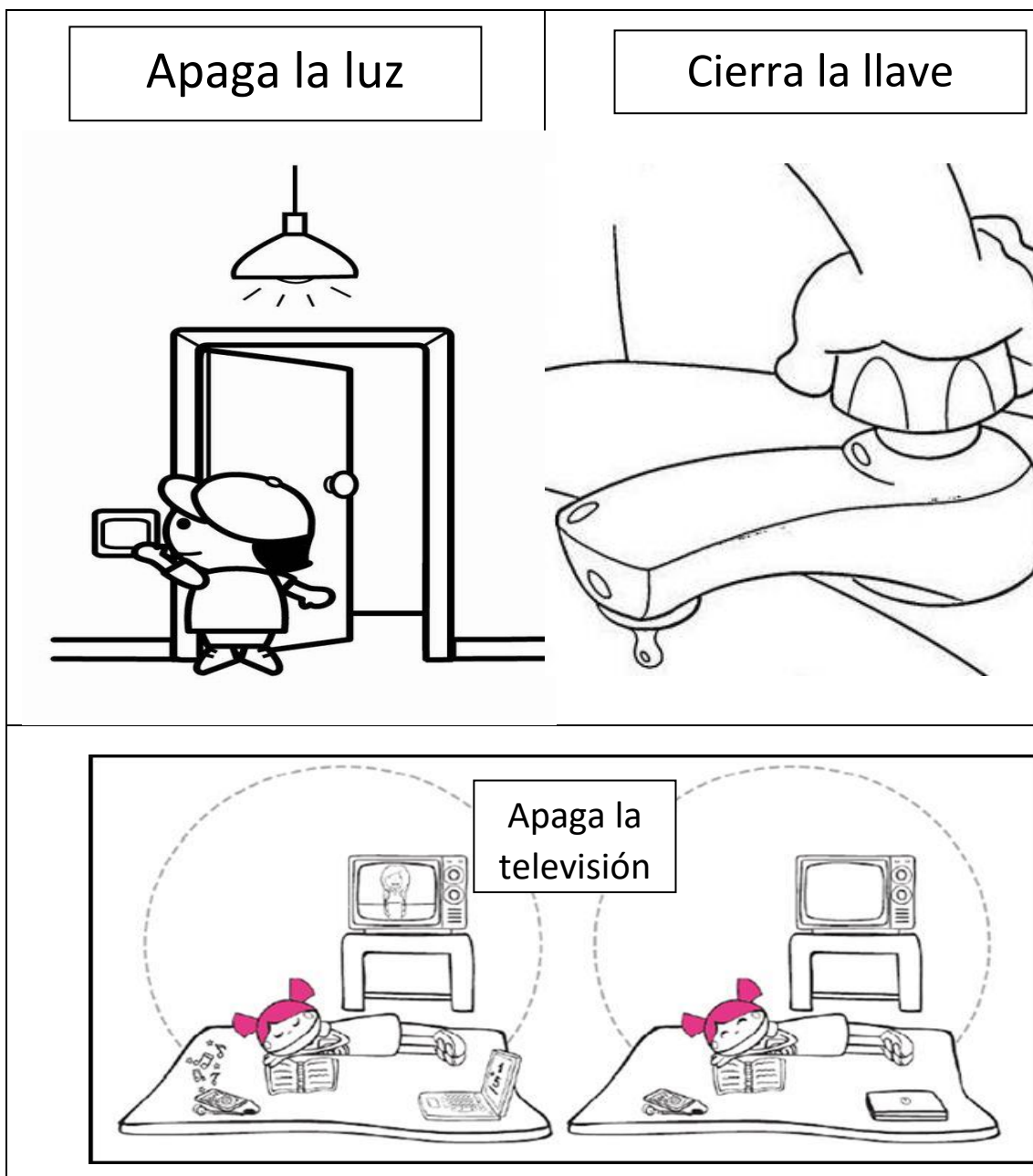
Junto a tu familia comenta sobre los riesgos que pueden existir en tu casa y cómo los pueden prevenir. Luego con la ayuda de un adulto recorta, colorea y pega en algunos lugares las siguientes imágenes para evitar accidentes.



Ficha N° 4

"Si este mundo quieres conservar....La energía debes cuidar"

Luego de observar el vídeo de la tía Verónica, aprendimos a realizar acciones que contribuyen al desarrollo de ambientes sostenibles, ahora te invito a colorear las siguientes imágenes y pegarlas en tu casa, en un lugar donde se pueda ver y así todos puedan ayudar a cuidar nuestro planeta.

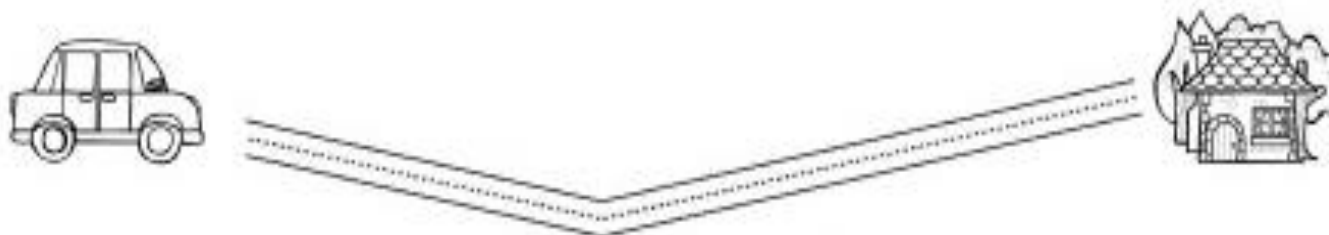
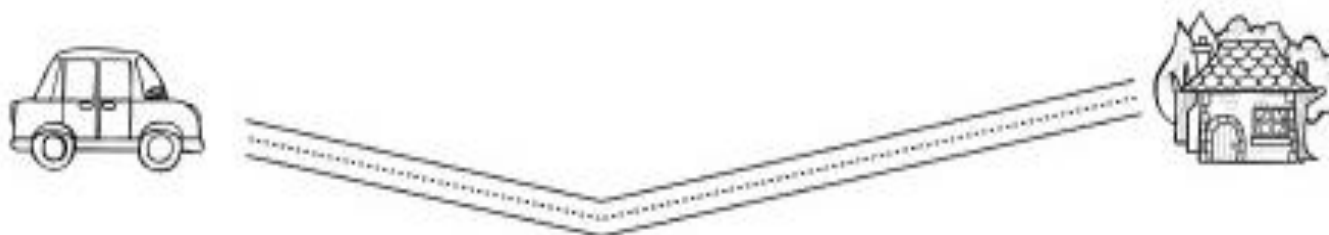
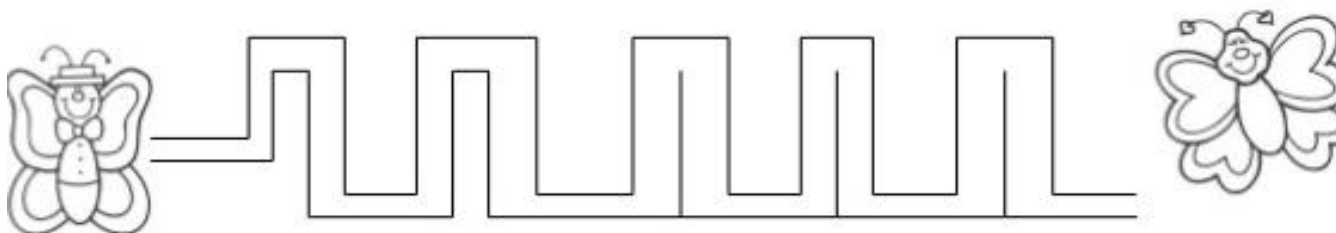
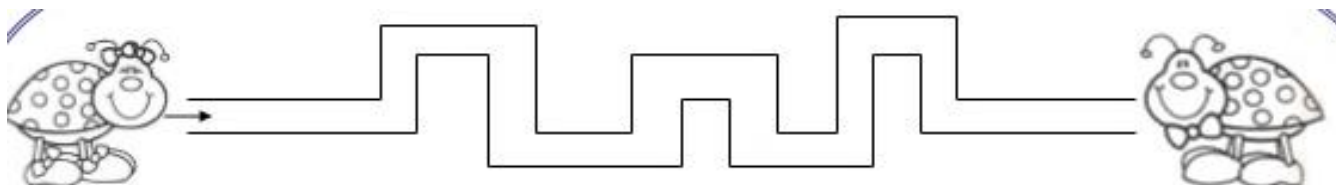




Jardín Infantil "Casa Belén"
Fundación Educacional
Padre Hernán Alessandri
 Profesor Alcaíno 01393, Puente Alto
 Correo: jardin@casabelen.cl
 (56 2) 28534485

Ficha N°5

Luego de observar el vídeo de la tía María José donde nos enseña a perfeccionar nuestra coordinación, te invitamos a que utilizando los dedos índice y pulgar, hagas **pelotitas de plasticina** y pegues siguiendo el camino de la tortuga y la mariposa de izquierda a derecha. Luego en la segunda imagen solo si puedes utilizar el lápiz, completa las líneas entrecortadas y lleva el auto hasta la casa.



Jardín Infantil “Casa Belén”
Fundación Educacional
Padre Hernán Alessandri
Profesor Alcaíno 01393, Puente Alto
Correo: jardin@casabelen.cl
[\(56 2\) 28534485](tel:(562)28534485)

