



Cuadernillo N°10 (10 al 21 de agosto)

Estimadas Familias: Les enviamos sugerencias de actividades para realizar con los niños y niñas, a partir de este cuadernillo, las tías de cada nivel se estarán conectando diariamente vía zoom (en horarios acordados por las familias), para motivar y mediar la adquisición de los aprendizajes. De igual forma enviaremos los vídeos para aquellos que no tengan posibilidad de conexión. La conexión diaria no es obligatoria pero consideramos que es una oportunidad para aquellas familias que nos han manifestado problemas para realizar las sugerencias enviadas y una buena manera de mantener los vínculos afectivos entre los niños, niñas y las tías.

<u>10-08</u>	<u>11-08</u>	<u>12-08</u>	<u>13-08</u>	<u>14-08</u>
<p>Convivencia y ciudadanía: Obj. #5 ¿Qué aprenden los niñ@s?: Resolver conflictos de forma pacífica. Sugerencias:</p> <p>1.- Observar y comentar en familia el video de tía Nicole.</p>	<p>Convivencia y ciudadanía: Obj. #5 ¿Qué aprenden los niñ@s?: Resolver conflictos de forma pacífica. Sugerencias:</p> <p>1.- Completar ficha N° 1 del cuadernillo.</p>	<p>Exploración del entorno natural: Obj. #5 ¿Qué aprenden los niñ@s?: Reconocer características de animales y plantas. Sugerencias:</p> <p>1.- ver video de tía María José. 2.- jugar al memorice enviado, reconociendo y comparando características de cada lámina.</p>	<p>Pensamiento matemático: Obj. #2 ¿Qué aprenden los niñ@s?: Establecer relaciones al clasificar. Sugerencias:</p> <p>1.- ver video tía Mariella. 2.- Jugar en familia con en la ficha N°2 y el material enviado (figuras geométricas).</p>	<p>Identidad y autonomía: Obj: #3 ¿Qué aprenden los niñ@s?: Reconocer diferentes emociones. Sugerencias:</p> <p>1.- Conectarse a zoom para escuchar cuento “Hasta que podamos abrazarnos”</p>
<u>17-08</u>	<u>18-08</u>	<u>19-08</u>	<u>20-08</u>	<u>21-08</u>
<p>Lenguaje verbal: Obj. #1 ¿Qué aprenden los niñ@s?: Expresarse oralmente. Sugerencias:</p> <p>1.- Ver video tía Karina. 2.-Realizar una breve presentación de algo que te guste. Ficha N°3</p>	<p>Lenguaje verbal: Obj. #1 ¿Qué aprenden los niñ@s?: Expresarse oralmente. Sugerencias:</p> <p>Describir diferentes imágenes de ficha N° 4 del cuadernillo y pedir a un adulto que escriba la respuesta.</p>	<p>Lenguaje artístico: Obj. #5 ¿Qué aprenden los niñ@s?: Expresarse por medio de la plástica (pintura). Sugerencias:</p> <p>1.- Observar video de tía Verónica y realizar obra en ficha N°5 del cuadernillo.</p>	<p>C. del entorno sociocultural: Obj. #4 ¿Qué aprenden los niñ@s?: Reconocer sucesos significativos de su historia personal. Sugerencias:</p> <p>1.- Observar video de tía Paola. 2.- completar ficha N°4 del cuadernillo.</p>	<p>Corporalidad y movimiento: Obj. #6 ¿Qué aprenden los niñ@s?: Adquirir control de sus movimientos. Sugerencias:</p> <p>1.-Conectarse a zoom y realizar actividades con la cinta enviada previamente.</p>




Ficha N°1

Queridos niños y niñas luego de ver y escuchar el cortometraje "El Puente", los invitamos a responder las siguientes preguntas coloreando la imagen en la que se resuelva el problema de manera pacífica y que un adulto les ayude a escribir sus respuestas en ambos casos:

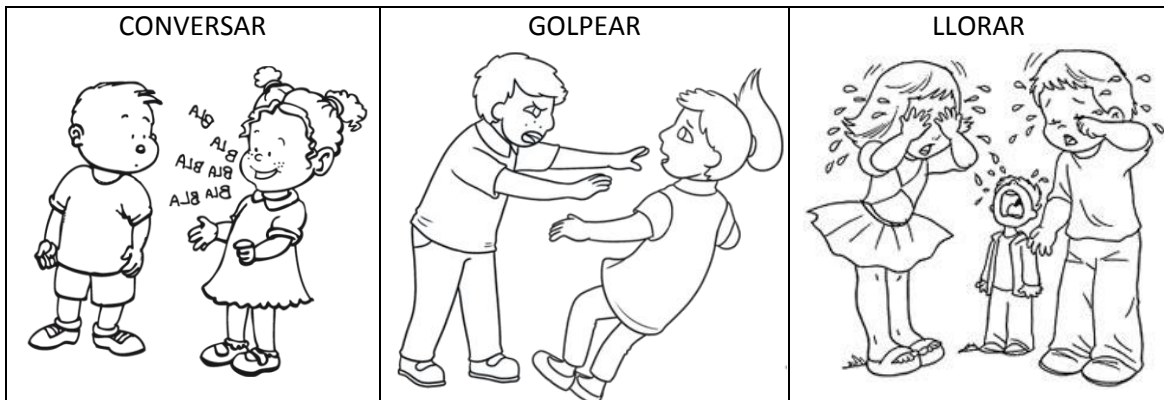
CASO 1

¿Quién resolvió el problema de manera pacífica, el Alce con el Oso o el Conejo con el Mapache? ¿Por qué?







CASO 2

Si un niño y una niña están peleando porque quieren utilizar el mismo juguete ¿Cómo crees que deberían resolver el problema? ¿Por qué? Pide a un adulto que escriba tu respuesta y pinta la imagen correcta.



Ficha N° 2

Te invitamos a recordar el vídeo enviado por tía Mariella, ahora con las figuras geométricas enviadas junto al cuadernillo, intenta agruparlas por su forma y color.



Jardín Infantil “Casa Belén”

Fundación Educacional

Padre Hernán Alessandri

Profesor Alcaíno 01393, Puente Alto

Correo: jardin@casabelen.cl

(56 2) 28534485


Ficha N°3

¿Viste el video enviado por tía Karina?... Su hijo Franco nos presentó su juguete favorito. Te invitamos a dibujar o pegar una fotografía de algo que te guste mucho y describas sus características y la razón de por qué te gusta. Pídele a un adulto que escriba lo que tú dices.



Ficha 4

Luego de observar el video de la tía Karina los invitamos a colorear y describir las imágenes, intentando utilizar frases completas y respetando algunos patrones gramaticales. Por ejemplo si en la imagen se muestra un conejo saltando, realizamos la pregunta ¿qué ves aquí? Esperando que los niños y niñas respondan “el conejo está saltando”, “un conejo está saltando” o “Aquí hay un conejo que está saltando”. Un adulto escribe en el recuadro lo que el niño o niña le dice.



Jardín Infantil “Casa Belén”
Fundación Educacional
Padre Hernán Alessandri
Profesor Alcaíno 01393, Puente Alto
Correo: jardin@casabelen.cl
[\(56 2\) 28534485](tel:(562)28534485)



Ficha N° 5

Recuerdas la obra de arte de la tía Verónica.... Te invitamos a que hagas tu propia obra utilizando algunos de los materiales enviados y otros que tengas en tu casa.



Jardín Infantil "Casa Belén"
Fundación Educacional
Padre Hernán Alessandri
Profesor Alcaíno 01393, Puente Alto
Correo: jardin@casabelen.cl
[\(56 2\) 28534485](tel:(562)28534485)

Ficha N°6

La tía Paola envió un video de un momento muy importante para ella. Te invitamos que a continuación pegues una fotografía de un momento importante para ti y nos cuentes sobre esa situación. Puedes contarnos haciendo un video o pidiendo a un adulto que escriba sobre aquello.

Jardín Infantil “Casa Belén”
Fundación Educacional
Padre Hernán Alessandri
Profesor Alcaíno 01393, Puente Alto
Correo: jardin@casabelen.cl
[\(56 2\) 28534485](tel:(562)28534485)

