



## Cuadernillo N°3 (29-03 al 01-04)

### VIDEOS DE LA MAÑANA




<b>Jornada mañana</b>				
<u>29-03</u>	<u>30-03</u>	<u>31-03</u>	<u>01-04</u>	<u>02-04</u>
Exploración del Entorno Natural: Objetivo #5 ¿Qué aprenden los niñ@s?: Distinguir variedad de animales. Convivencia y Ciudadanía Objetivo #1 ¿Qué aprenden los niñ@s?: Participar en actividades y juegos grupales.  Sugerencias: -Observar video tía Nicole y realizar la actividad que se solicita. -Enviar evidencias a la tía del nivel.	Exploración del Entorno Natural: Objetivo #5 Pensamiento Matemático: Objetivo #5 ¿Qué aprenden los niñ@s?: Distinguir variedad de animales. Emplear cuantificadores Mucho/Poco. Convivencia y Ciudadanía Objetivo #1 ¿Qué aprenden los niñ@s?: Participar en actividades y juegos grupales.  Sugerencias: -Observar video tía Nicole y realizar la actividad que se solicita. -Utilizar anexo 1. -Enviar evidencias a la tía del nivel.	Exploración del Entorno Natural: Objetivo #5 Lenguaje Verbal Objetivo #6 ¿Qué aprenden los niñ@s?: Distinguir variedad de animales. Expresarse oralmente. Identidad y Autonomía Objetivo #5 ¿Qué aprenden los niñ@s?: Manifestar sus preferencias cuando participa en una actividad.  Sugerencias: -Observar video tía Nicole y realizar la actividad que se solicita. -Utilizar anexo 2 (secuencia de cuento para colorear) -Enviar evidencias a la tía del nivel.	Identidad y Autonomía: Objetivo #1 ¿Qué aprenden los niñ@s?: Representar verbal y corporalmente sus emociones. Identidad y Autonomía Objetivo #1 ¿Qué aprenden los niñ@s?: Representar corporal y verbalmente sensaciones y emociones.  Sugerencias: -Observar video tía Nicole y realizar la actividad que se solicita. -Utilizar anexo 3 (silueta para la emoción) -Enviar evidencias a la tía del nivel.	FERIADO: VIERNES SANTO

**NOTA: Los días que no se utiliza ANEXO, deben enviar un video con la sugerencia de actividad que la tía menciona en el video.**

**IMPORTANTE respetar los días planificados para lograr la comprensión de las actividades (cada día lleva un video que se envía a las 10:00 AM, este especifica lo que deben hacer en casa cada día).**

**Anexo 1**

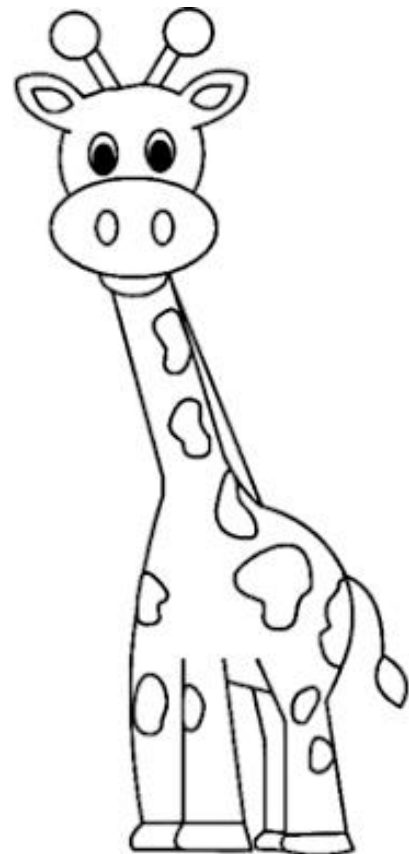



(martes 30-03-2021, utilizar luego de observar el video de la tía Nicole)






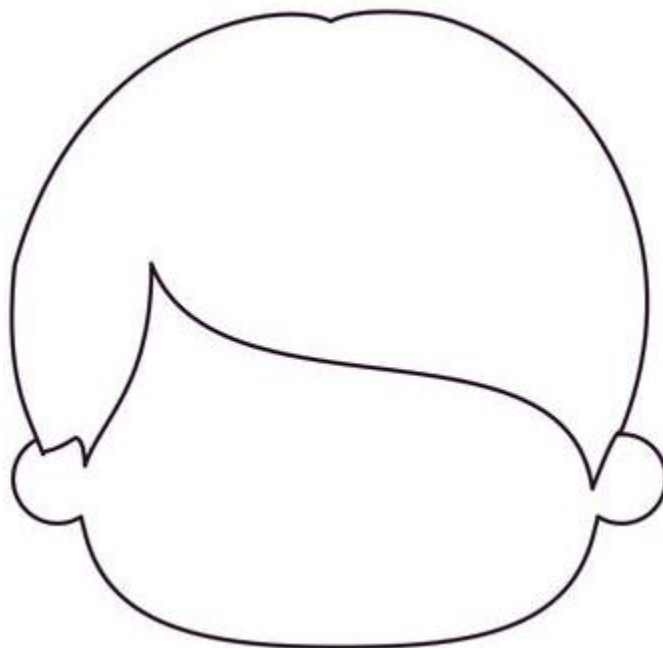
**Anexo 2**

(miércoles 31-03-2021, utilizar luego de observar el video de la tía Nicole)



### Anexo 3

(jueves 01-04-2021, utilizar luego de observar el video de la tía Nicole)





**Jardín Infantil "Casa Belén"**  
**Fundación Educacional**  
**Padre Hernán Alessandri**  
 Profesor Alcaíno 01393, Puente Alto  
 Correo: [jardin@casabelen.cl](mailto:jardin@casabelen.cl)  
 (56 2) 28534485

## Cuadernillo N°3 (29-03 al 01-04)

### CONEXIONES ONLINE CON LAS TÍAS EN LAS TARDES

<b>Jornada tarde</b>				
<b><u>29-03</u></b>	<b><u>30-03</u></b>	<b><u>31-03</u></b>	<b><u>01-04</u></b>	<b><u>02-04</u></b>
<p>Lenguaje Verbal Objetivo #2 ¿Qué aprenden los niños?: Comprender mensajes simples. Identidad y Autonomía Objetivo #3 ¿Qué aprenden los niños?: Reconocer distintas emociones en sí mismo y en los demás.</p> <p>Sugerencias: 1.- Nos juntamos a las 15:30 horas vía zoom para comprender una historia muy especial.</p>	<p>Pensamiento Matemático: Objetivo #2 ¿Qué aprenden los niños?: Experimentar diversas posibilidades de expresión. Convivencia y Ciudadanía #1 ¿Qué aprenden los niños?: Participar en actividades y juegos grupales.</p> <p>Sugerencias: 1.- Nos juntamos a las 15:30 horas vía zoom para clasificar las imágenes que te enviamos. -Utilizaremos la ficha n°1.</p>	<p>Convivencia y Ciudadanía: Objetivo #1 ¿Qué aprenden los niños?: Colaborar en preparación de nuestra celebración de Semana Santa. Corporalidad y Movimiento: Objetivo #5</p> <p>Sugerencias: 1.- Nos juntamos a las 15:30 horas vía zoom para confeccionar nuestro ramo. LA FAMILIA RECOLECTARÁ y DISPONDRÁ: Diferentes ramas de árboles y lana.</p>	<p>Identidad y Autonomía: Objetivo #11 ¿Qué aprenden los niños?: Identificar alimentos que se consumen en celebraciones. Convivencia y Ciudadanía #1 ¿Qué aprenden los niños?: Participar en actividades y juegos grupales.</p> <p>Sugerencias: 1.- Nos juntamos a las 15:30 horas vía zoom para recordar la última cena. 2.- Utilizar ficha n°2. Solicitamos disponer de: -un recipiente con granos de uva, un trozo de pan y juego de uva o agua.</p>	<p>FERIADO: VIERNES SANTO</p>

**NOTA: Los días que no se utiliza FICHA, nos conectamos todos juntos a las 15:30 para hacer una actividad en conjunto, si necesitamos materiales te avisaremos con anticipación y los enviaremos junto al cuadernillo (No utilices los materiales antes).**


**IMPORTANTE respetar los días planificados para lograr la comprensión de las actividades (nos conectamos a las 15:30 PM)**

**¡NO FALTES!**

**Ficha n°1**

**(Nos encontramos en la conexión online para realizar la actividad)**

Luego de recordar la historia de Jesús, te invitamos a clasificar los ramos con los que recibieron Jesús en el pueblo según su tamaño (grandes y chicos).



Grandes

Chicos

--	--



**Ficha n°2**

**(Nos encontramos en la conexión online para realizar la actividad)**

Luego de recordar la historia de Jesús, te invitamos a colorear la última cena y compartir en la conexión virtual con tus compañer@s y tías este momento tan especial.





**Ficha**

**(Nos encontramos en la conexión online para realizar la actividad)**

Luego de conocer la historia de Jesús, te invitamos a colorear dos de los milagros



© 2020 truewaykids.com

